

**Jaarverslag 2010**  
**van de Snuiftabak- en Specerijenmolens**  
**"De Ster" en "De Lelie"**  
**en**  
**Stichting De Kralingse Snuif en Specerijen Compagnie**  
**De Ster en De Lelie**



# Inhoudsopgave

<b>INHOUDSOPGAVE</b>	<b>2</b>
<b>INLEIDING</b>	<b>2</b>
<b>DE MAALPLOEG</b>	<b>3</b>
<b>DRAAI- EN MAALACTIVITEITEN</b>	<b>3</b>
<b>ONDERHOUD</b>	<b>5</b>
<b>BIOTOOP</b>	<b>6</b>
<b>BEZOEKERS</b>	<b>7</b>
<b>PUBLICITEIT</b>	<b>7</b>
<b>WEBSITE</b>	<b>8</b>
<b>HET JAAR IN CIJFERS</b>	<b>8</b>
<b>DE GRAFIEKEN</b>	<b>11</b>
<b>DE STICHTING</b>	<b>13</b>
<b>FINANCIEEL JAARVERSLAG</b>	<b>15</b>

## Inleiding

Het is ons een genoegen u ook dit jaar weer een gecombineerd jaarverslag te kunnen aanbieden van de molens aan de Kralingse Plas en de Stichting de Kralingse Snuif en Specerijen Compagnie De Ster en De Lelie.

De samenstelling van de maalploeg heeft dit jaar wederom een wijziging ondergaan.

Dit jaar mochten we ook weer ondersteuning van diverse sponsors ontvangen.

Er konden twee "nieuwe" historische soorten aan het assortiment worden toegevoegd. De Musino tabak en de Mettaijer snuif.

De afzet van "met windkracht" gemalen kaneel is wat achtergebleven bij de verwachtingen. Het zijn voornamelijk de bezoekers van de molen die na hun bezoek een busje meenemen. Er zijn nu twee molenwinkels die onze kaneel afnemen.

Halverwege dit jaar ging de vernieuwde website de lucht in. Het is een geslaagde vernieuwing, getuige de vele positieve reacties.

Er werd een eerste aanzet gegeven om te proberen op de bovenverdieping van het karottenfabriekje een museum over snuiftabak, specerijen en de historie van het "Hioolen complex" in te richten.

Bij de voorplaat.

Een foto van één van de personeelsleden van de Gebr. Hioolen bezig om een karot te trekken. Dit gebeurde op de bovenverdieping van het karottenfabriekje. We zijn erin geslaagd dit unieke proces van snuiffabricage te doen herleven. Ook zouden we graag zien dat deze historische plek voor bezoekers een gezicht op de geschiedenis van de snuiftabakfabricage en specerijenmaalterij wordt.

Een woord van dank aan de personen, bedrijven en organisaties die dit alles mede mogelijk hebben gemaakt is hier zeker op z'n plaats. Wij hopen dat u ook nu weer met genoeg kennis zult nemen van dit jaarverslag.

## **De maalploeg**

Dit jaar zijn er ook weer wijzigingen te melden. Ons lid en leerling molenaar Marjan Schuringa heeft dit jaar een full time functie aanvaard en was daardoor niet meer instaat om voldoende tijd vrij te maken voor de opleiding en de maalploeg.

De samenstelling per 31 december was:

<b>G. van Harrewijen</b>	<b>Mentormolenaar</b>
<b>J. Bes</b>	<b>Vrijwillig molenaar</b>
<b>J. Bakker</b>	<b>Vrijwillig molenaar</b>
<b>B. Batenburg</b>	<b>Vrijwillig molenaar</b>
<b>N. Kemp</b>	<b>Leerling molenaar</b>
<b>A. van Strien</b>	<b>Lid</b>

## **Draai- en maalactiviteiten**

Behalve het bezoek tijdens de normale openingstijden, op de tweede zaterdag van de maand en meestal op donderdag als de molens draaien, zijn de volgende activiteiten het vermelden waard.

### ***Snuiftabakfabricage***

Op basis van de door Lippoel Leaf B.V. ter beschikking gestelde tabak produceren we nu een beperkt assortiment snuiftabak, voor het grootste deel gebaseerd op historische recepten. Dit jaar werd het assortiment uitgebreid met twee nieuwe soorten: Musino tabak en Mettaijer snuif.

De Musino tabak is een gefermenteerde snuif op basis van Virginia tabak, gearomatiseerd met diverse specerijen. De Mettaijer snuif bestaat uit pure Virginia tabak, gearomatiseerd met een wijnazijnextract van valeriaanbladeren. Het recept is ook rond 1860 gebruikt door de oorspronkelijke eigenaren de gebr. Hioolen.

De karottenfabricage is ook dit jaar voortgezet. Porties van 10 kg tabak werden gesausd en vervolgens werden de karotten getrokken. Er liggen nu zo'n 30 karotten te fermenteren, voldoende om een stampkuip te vullen voor verdere productie. De fermentatieperiode kan oplopen tot enkele jaren, maar we hopen volgend jaar de St. Omer No. 1 op de markt te brengen.

## **Specerijenmaaldery**

Dit jaar is op de kollergang van De Ster weer kaneel gemalen. We hebben deze kaneel als "met windkracht gemalen" specerij op de markt gebracht. Dat de geur van deze specerij door het publiek gewaardeerd wordt blijkt wel, want van veel bezoekers horen we bij binnenkomst: "Wat ruikt het hier lekker, is dat kaneel?" Ook de verkoop van busjes kaneel wordt door het publiek op prijs gesteld.

Op het koppel platte stenen in De Ster werd evenals vorig jaar weer regelmatig piment gemalen.

Op de kollergang in De Lelie werd dit jaar ook piment gemalen.

In de kapperij van De Lelie zijn nu bijna alle kuipen gevuld met sereh. Om te zorgen dat we hier weer kunnen stampen zonder alle stof werd de sereh aangevocht met water en zonnebloemolie.

Dit jaar werd een begin gemaakt met de reconstructie van het koppel snuifstenen in de Lelie.

## **De expositie**

Op de voorraadzolder van De Ster trekt de kleine expositie van Silvo BV over specerijen en de historische banden tussen de molens en dat bedrijf nog steeds de aandacht. Dat het merk "De Ster" populair was blijkt wel uit het feit dat nog steeds heel veel mensen de busjes herkennen: "Ja die gebruik ik nog wel".

Tot onze spijt is er dit jaar een einde gekomen aan de sponsoring door Silvo B.V. doordat het moederbedrijf McCormick in Papendrecht nog slechts een distributiepunt van Silvo producten gehandhaafd heeft.

Sinds molendag 2007 is op een aantal panelen de expositie "Molens rond de Kralingse plas" te zien. De expositie geeft een beknopt overzicht van de geschiedenis van de molens die rond de plas gestaan hebben.

Ook geeft een aantal reclameborden en een vitrine een kleine selectie van de vele snuifsoorten die nog steeds over de gehele wereld gebruikt worden.

## **De tabaksplantage**

Dit jaar hebben we weer rooktabak, *Nicotiana tabacum*, boerentabak, *Nicotina rustica* en siertabak, *Nicotiana allata* naast molen De Lelie gekweekt. Hoewel weinig, hebben we dit jaar weer tabak geoogst. Veel bezoekers verbazen zich steeds weer dat er hier tabak gekweekt kan worden.

## **Koninginnedag**

De molens zijn zoals gebruikelijk, met om en om rood wit blauwe en oranje vlaggen tussen de enden, versierd. Er zijn verder geen activiteiten geweest.

## **4 en 5 mei**

Op 4 mei hebben beide molens van 16 tot 20 uur in de rouw gestaan.

Op 5 mei zijn de molens weer mooi gezet, maar nu met afwisselend de nationale driekleur en de groen wit groene vlaggen van de stad Rotterdam tussen de enden.

### ***Nationale Molendag***

Hoewel het weer gunstig was, een lekker windje uit het noordoosten bleef het aantal bezoekers dit jaar achter bij de andere jaren zo'n 15 bezoekers werd geschat. De reden waarom het bezoekersaantal zo laag was is niet duidelijk. Misschien moeten we proberen volgend jaar wat meer aan de publiciteit doen.

### ***Open Monumentendag***

De molens waren dit jaar ook weer als traditionele monumenten opgenomen in de publicatie van Open monumentendag. Het weer werkte dit jaar mee: zonnig en een lekker windje uit het zuiden. We konden geschat zo'n 120 bezoekers verwelkomen waarvan een kleine 10% buitenlanders.

### ***28 september***

Vandaag werden op molen De Ster de examens voor vrijwillig molenaar van de vereniging De Hollandsche Molen in Zuid Holland gehouden. Alle vier de examenkandidaten slaagden voor het examen, zodat het voor examencommissie en kandidaten een geslaagde dag was.

## **Onderhoud**

Het onderhoud aan de molens valt grofweg gesproken in twee delen uiteen. Het groot onderhoud, uitgevoerd door vaklieden, hierbij moet gedacht worden aan molenmakerswerk, schilderwerk en dergelijke en het routinematig onderhoud, dat door de molenaars wordt uitgevoerd.

### ***Groot onderhoud***

Het groot onderhoud bestond dit jaar uit het vernieuwen van de brandmeldinstallatie en het controleren en opstoppen van het rietdek van beide molens. Ook werd het paltouw van de Ster vernieuwd.

De linden op de werf van De Ster zijn geknot door een professioneel bedrijf want de molenaars mogen alleen tot ooghoogte knotten.

Hoewel het niet direct tot groot onderhoud gerekend moet worden is in de Lelie begonnen een lang gekoesterde wens: de reconstructie van een koppel snuifstenen.

### ***Routinematig onderhoud***

Ook dit jaar werd het knotten van de bomen op de werf van De Lelie en De Ster weer voortgezet. De diverse taatsen en lagers werden regelmatig gesmeerd en de kammen gewassen. Hekwigjes werden vastgezet en eventueel vervangen.

### **De Ster.**

De wiggen en spaken van de wentelas werden dit jaar ook weer regelmatig vastgezet. De balie van De Ster werd behandeld tegen algengroei. Voordat de examens voor vrijwillig molenaar werden afgenomen is het rechterhoektouw van het derde end vervangen, een kiefert vastgezet en is de molen rond gesmeerd.

### **De Lelie.**

Dit jaar zijn er geen bijzondere werkzaamheden uitgevoerd.

## **Biotoop**

Dit is een blijvende ergernis voor de molenaars. Ondanks alle pogingen om tot een meer aanvaardbare situatie voor de molens te komen, is de medewerking van de (deel)gemeente minimaal.

In het bestemmingsplan Kralingse Bos van 2008 werd voor de molens een molenbeschermingszone opgenomen. Dat houdt in dat binnen 100 meter rond de molen geen bebouwing of beplanting hoger dan de onderste punt van de wiek mag worden opgericht. Tussen 100 en 400 meter mag de hoogte van de bebouwing/beplanting niet 1/30 hoger zijn dan van de afstand tussen het bouwwerk/beplanting en de molen, gerekend vanaf de onderste punt van de verticaal staande wiek.

Eind 2008 werd door de werf Kralingen-Crooswijk van Gemeentewerken het bosperceeltje ten zuiden van De Ster geknot.

Na een werkbezoek van de portefeuillehouder Wonen, Buitenruimte en Milieu van de deelgemeente Kralingen-Crooswijk en een deputatie van betrokken ambtenaren in mei 2009 bleek dat: "de situatie inderdaad onvoldoende is" en dat: "Het beheer van de beplanting er in de toekomst op gericht zal zijn de windvang te verbeteren of toch in ieder geval niet te verslechteren." en: "Verdere mogelijkheden voor verbeteren van het zicht op de molens zijn beperkt."

Dit jaar is in het kader van het provinciale themajaar 2011 Kinderdijk en de Zuid Hollandse molens door de vereniging De Hollandsche Molen een nieuwe biotoopbeoordeling uitgevoerd. Wat het resultaat voor de molens aan de Kralingse plas is, was op het moment dat dit jaarverslag gemaakt werd nog niet bekend. Wel zouden de ambtenaren van de provincie, die Sanneke Nulkens, lid van Provinciale Staten die in december in het kader van de Nationale Vrijwilligersdag een bezoek aan de molen bracht, aandacht aan de situatie schenken.

Volgens Het Nederlandse Molenbestand van 1997! krijgt de biotoop van zowel De Ster als De Lelie het cijfer 2 op een schaal van 5. Dit cijfer heeft de volgende definitie:

**Bedenklijk.** Grotendeels (270°) ingebouwd of ingegroeid.

-er is rond de molen veel bebouwing die te hoog is. Of er staan teveel bomen;

-slechts bij één bepaalde windrichting kan de molen nog malen.

Als, wat de windvang betreft, een cijfer 3 gegeven zou worden, maar

de belevingswaarde is gering, dan komen we in zo'n geval op het cijfer 2.

De belevingswaarde wordt gedefinieerd als 't volgt:

Daarbij wordt erop gelet hoe de molen tegen de lucht afsteekt, hoeveel vrije ruimte hij om zich heen heeft en of de schaal van de omgeving past bij de molen.

Daar deze inschaling alweer enkele jaren geleden heeft plaats gevonden, het Nederlandse Molenbestand is in 1997 uitgekomen. Sindsdien zijn aan de noordkant van de molens hoogopgaande bomen, zoals eiken, iepen, essen en elzen aangeplant waardoor de situatie op termijn nog verder zal verslechteren.

## **Bezoekers**

Zoals gebruikelijk waren de molens dit jaar weer elke tweede zaterdag van de maand en op een groot aantal donderdagen voor publiek geopend.

Het totaal aantal bezoekers is dit jaar weer wat gestegen. We ontvingen, geschat, zo'n 1020 bezoekers. De buitenlandse bezoekers maakten dit jaar ca. 13% van het totaal uit. Ongeveer de helft van buitenlanders bestond uit een groep Belgische molenaars en molenliefhebbers. Nederlandse groepen die de molens bezochten waren: leerlingen van de vmbo school Melanchton Kralingen, docenten van het Albeda college, vrijwilligers van het Arboretum Trompenburg, een groep Douane ambtenaren en enkele groepen particulieren. Verder werden in het kader van de VIP-behandelingen van de Rotterdam pas 4 bijeenkomsten georganiseerd waarbij de bezoekers met een plaatje en een praatje kennis konden maken met de historische snuiffabricage. Bij het buitenlandse bezoek waren de Belgische molenaars met ca. 6,4% in de meerderheid, gevolgd door de Engelsen met ca. 1,2% en de Italianen met ca. 1,0% . Verder werden er nog 16 andere nationaliteiten genoteerd.

Ter gelegenheid van nationale vrijwilligersdag bracht Sanneke Nulkes, lid van Provinciale Staten een bezoek aan de molens.

## **Publiciteit**

Begin dit jaar kregen we bericht dat de Koninklijke Bibliotheek onze website gaat volgen en opslaan in het kader van het project "Preservation of the Digital Heritage".

In maart maakte Regio TV opnames voor hun programma "Langs de straat".

In verband met onze subsidieaanvraag voor het project "Leve de Kralingse molens", in het kader van het provinciale themajaar "2011 Leve de molens", hebben we op 14 oktober gebruik gemaakt van de mogelijkheid om in te spreken bij de deelraadsvergadering van Kralingen-Crooswijk. Tevens verscheen er in de Echo een artikel over het project dat we hadden aangemeld bij de provincie.

Ook zijn de molens te vinden op diverse websites voor uitstapjes.

## Website

Onze lid Jan Bakker heeft zich dit jaar bezig gehouden met de vernieuwing van onze website. Op 17 juli ging deze voor het eerst de lucht in en is als vanouds te vinden op het adres:

<http://www.snuifmolens.nl>

De site heeft een heel nieuw uiterlijk gekregen, maar bevat vergelijkbare informatie als de oude website over de geschiedenis van de molens, de technische gegevens, over snuiftabak en natuurlijk de openingstijden worden vermeld. Daarnaast is ook een rubriek "nieuws" toegevoegd. Ook hebben we weer een gedeelte gereserveerd voor de prijslijsten van onze producten met de mogelijkheid tot bestellen. Verder is er ook informatie over de stichting. Naast het Nederlandse deel heeft de website ook een Engels deel.

Een bezoek aan de vernieuwde site is zeker de moeite waard.

De website werd over de hele periode dat deze in de lucht is en tot en met 31 december 2010 25.541 maal bezocht. Hiervan kwam 82,6% uit Europa; 13,8% uit Noord-Amerika; 0,9% uit Azië 0,5% uit Australië; 0,5% uit Zuid-Amerika; 0,2% uit Afrika; 0,1% uit Midden-Amerika en van 1,5% kan niet vastgesteld worden uit welk werelddeel. Het merendeel van de bezoeken kwam uit Nederland: 59,1%, de VS op tweede plaats met 12,7%, verder waren er nog bezoeken uit 84 andere landen.

## Het jaar in cijfers

### De molens

<b>De Ster</b>	<b>2010</b>	<b>2009</b>	<b>2008</b>	<b>2007</b>	<b>2006</b>
Aantal draaidagen	75	74	69	67	74
Aantal draaiuren	414	392	370	342	396
Tellerstand per 31/12	642500	466545	324525	191691	82911
Aantal omwentelingen	175955	142020	132834	108780	143959

<b>De Lelie</b>	<b>2010</b>	<b>2009</b>	<b>2008</b>	<b>2007</b>	<b>2006</b>
Aantal draaidagen	38	30	29	29	39
Aantal draaiuren	209	157	162	154	220
Tellerstand per 31/12	846979	730070	649614	564170	488434
Aantal omwentelingen	116909	80456	85444	75736	106636



## De bezoekers

Land	2010		2009		2008		2007		2006	
	Aantal	Perc.	Aantal	Perc.	Aantal	Perc.	Aantal	Perc.	Aantal	Perc.
Nederland	884	86,7	772	87,9	753	90,5	793	88,3	921	84,2
België	65	6,4			2	0,2	3	0,3	1	0,1
Engeland	12	1,2	20	2,3	1	0,1	28	3,1	2	0,2
Italië	10	1,0	2	0,2	1	0,1			1	0,1
USA	6	0,6	27	3,1	37	4,4	4	0,4	20	1,8
Frankrijk	4	0,4			1	0,1			62	5,7
Duitsland	4	0,4	3	0,3	4	0,5	31	3,5	6	0,5
Australië	4	0,4			5	0,6	2	0,2		
Bulgarije	4	0,4	1	0,1						
Hong Kong	4	0,4							2	0,2
Polen	4	0,4					3	0,3	35	3,2
Canada	3	0,3			5	0,6	1	0,1	3	0,3
Griekenland	3	0,3							1	0,1
China	4	0,4			5	0,6	3	0,3	11	1,0
Zuid Korea	3	0,3								
Zuid Afrika	2	0,2								
Marocco	2	0,2								
Japan	1	0,1							1	0,1
Philipijnen	1	0,1								
Oostenrijk					1	0,1				
Nieuw Zeeland							2	0,2	2	0,2
Schotland			4	0,5						
Aruba										
Denemarken							2	0,2		
Rusland			4	0,5			1	0,1		
Zwitserland							1	0,1	1	0,1
Oezbekistan										
Cuba										
Spanje			20	2,3	4	0,5	11	1,2	9	0,8
Brazilië			4	0,5						
Ierland										
Indonesië										
Turkije			7	0,8	4	0,5	6	0,7	7	0,6
Israel										
Malta										
Bangladesh										
Roemenië			5	0,2					1	0,1
Columbia										
Saudi Arabië										
Portugal			2	0,2	1	0,1	1	0,1	3	0,3
Zweden										
Taiwan									2	0,2
Hongarije			7	0,8						
Singapore									1	0,1
Mali										
Wit Rusland										
Servië										
Czechië							2	0,2	1	0,1
Mexico										
Curacao										
Slovenië									1	0,1
India					5	0,6				
Nicaragua										
Chili										
Finland									2	0,2
Gualdeloupe									1	0,1
Litouwen							2	0,2		
Pakistan							2	0,2		
Congo					1	0,1				
Afghanistan					2	0,2				
Slowakije			2	0,2						
Noorwegen			2	0,2						
Totaal buitenland	136	13,3	106	12,1	79	9,5	101	11,2	173	15,8
Totaal	1020	100,0	878	100,0	832	100,0	898	100,0	1094	100,0

## De website

### Aantal bezoeken per jaar

Jaar	2010	2009	2008	2007	2006
Aantal	5362	2646	3067	4217	2422

De dip in 2008 en 2009 is het gevolg van verschil in telling. In deze jaren zijn de bezoeken geteld, terwijl daarvoor en daarna "page views" zijn geteld. Het aantal bezoeken ligt zo'n 40% - 50% lager dan het aantal "page views".

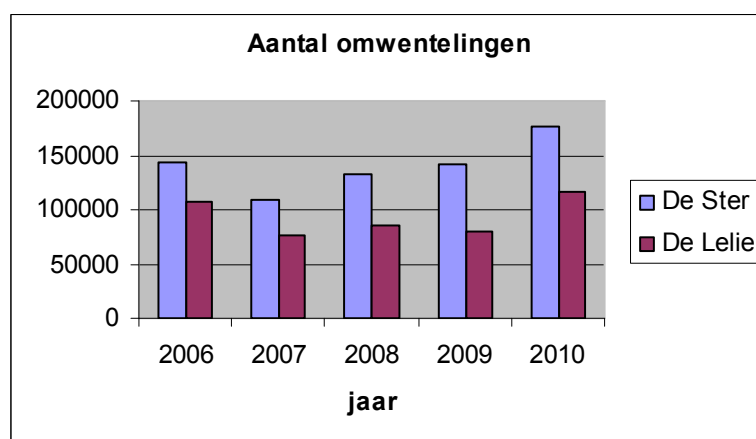
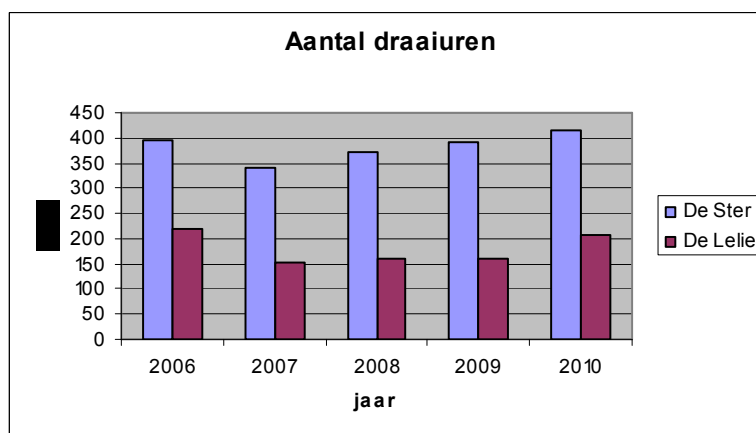
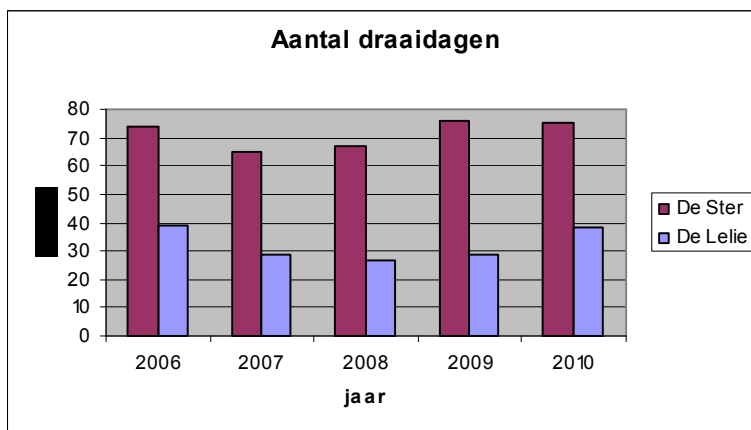
### Totaal aantal bezoeken per land (Cumulatief)

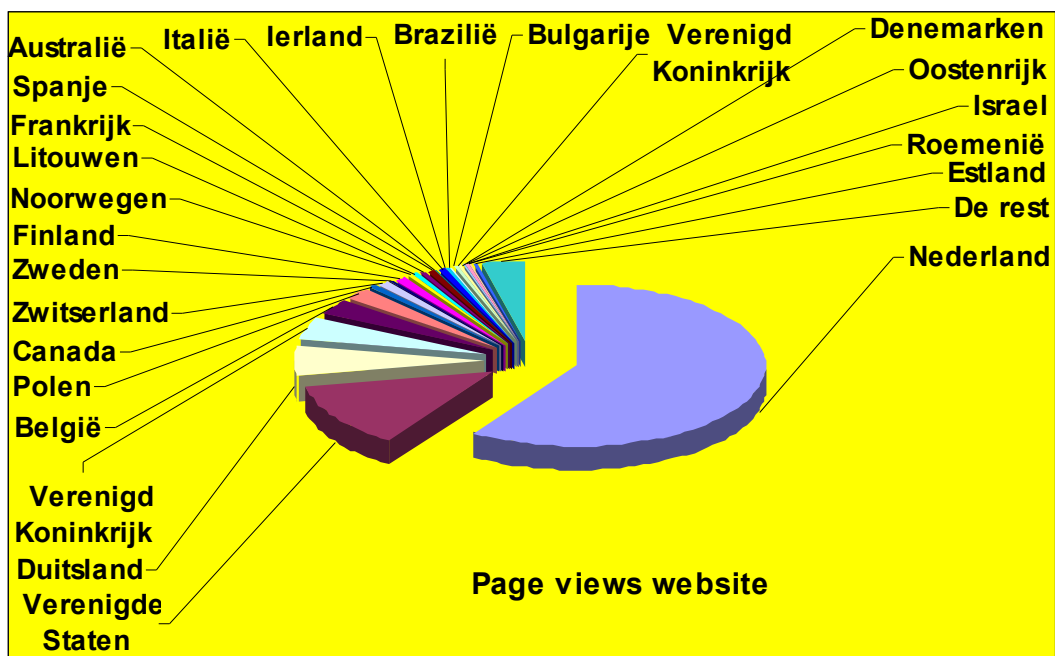
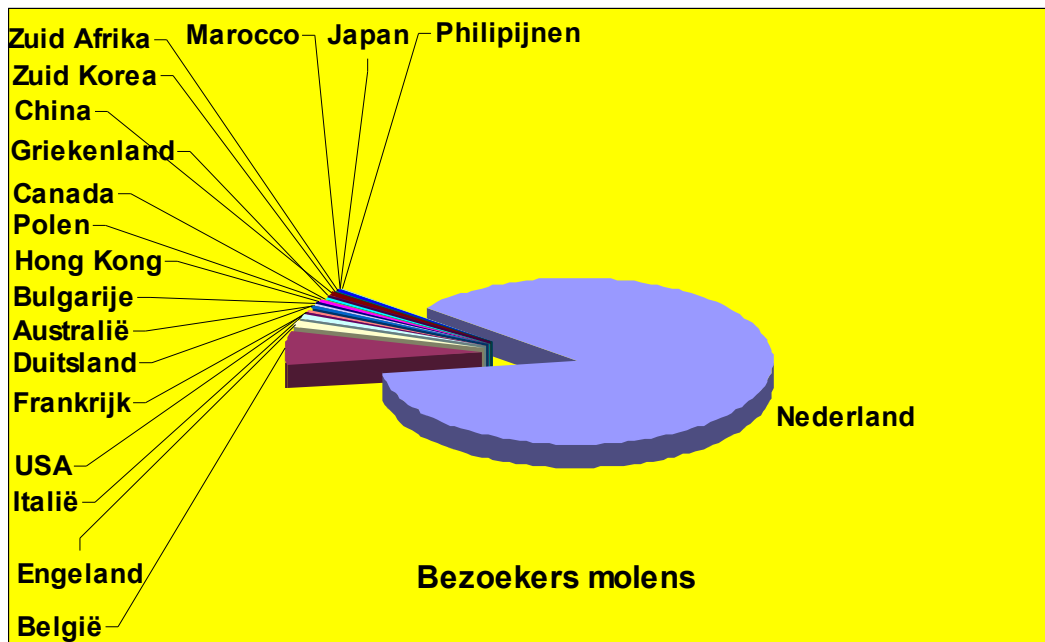
Herkomst	2010		2009		2008		2007		2006	
	Aantal	Perc.	Aantal	Perc.	Aantal	Perc.	Aantal	Perc.	Aantal	Perc.
Nederland	15.102	59,1	12.712	63	11.054	63,0	9.192	63,6	6.839	66,7
Verenigde Staten	3.253	12,7	2.351	11,6	2.034	11,6	1.602	11,1	929	9,1
Duitsland	1.575	6,2	1.194	5,9	1.012	5,8	861	6,0	570	5,6
Verenigd Koninkrijk	1.129	4,4	794	3,9	772	4,4	612	4,2	291	2,8
België	806	3,2	672	3,3	593	3,4	527	3,6	403	3,9
Polen	559	2,2	167	0,8	152	0,9	91	0,6	29	15,8
Canada	253	1,0	179	0,9	159	0,9	140	1,0	100	1,0
Zwitserland	183	0,7	100	0,5	90	0,5	69	0,5	38	0,4
Zweden	182	0,7	147	0,7	132	0,8	101	0,7	72	0,7
Finland	182	0,7	107	0,5	96	0,5	72	0,5	28	0,3
Noorwegen	159	0,6	150	0,7	145	0,8	142	1,0	118	1,2
Litouwen	135	0,5	79	0,4	22	0,1	19	0,1	12	0,1
Frankrijk	123	0,5	104	0,5	98	0,6	81	0,6	55	0,5
Spanje	122	0,5	61	0,3	59	0,3	44	0,3	29	0,3
Australië	120	0,5	83	0,4	81	0,5	64	0,4	46	0,4
Italië	103	0,4	78	0,4	65	0,4	42	0,3	33	0,3
Ierland	92	0,4	72	0,4	67	0,4	58	0,4	50	0,5
Brazilië	75	0,3	65	0,3	37	0,2	23	0,2	15	0,1
Bulgarije	73	0,3								
Verenigd Koninkrijk	62	0,2	62	0,3						
Denemarken	59	0,2	46	0,2	42	0,2	36	0,2	27	0,3
Oostenrijk	59	0,2	36	0,2	31	0,2	29	0,2	20	0,2
Israël	55	0,2	34	0,2	22	0,1	14	0,1	10	0,1
Roemenië	53	0,2	29	0,1						
Estland	44	0,2	36	0,2	35	0,2	32	0,2	23	0,2
De rest	936	3,7	795	3,9	677	3,9	565	3,9	184	1,8
Totaal	25.541	100,0	20179	100,0	17.533	100,0	14.466	100,0	10.250	100,0

Het is niet duidelijk waarom de provider het Verenigd Koninkrijk tweemaal in de lijst heeft opgenomen.

In 2010 bestond de rest uit nog 60 andere landen.

## De Grafieken





## De stichting

Dit jaar bleek dat het O(ntwikkelings)B(edrijf) R(otterdam) bezig was om zich te beraden over de toekomstige bestemming van het karottenfabriekje.

De provincie Zuid Holland 2011 heeft uitgeroepen tot het themajaar "Leve de molens".

Het Niemeyers Tabaksmuseum sluit per 1 januari 2011 haar deuren en de collectie wordt te gelde gemaakt.

Deze drie feiten brachten ons ertoe om te proberen de leegstaande bovenverdieping van het karottenfabriekje ter beschikking te krijgen om daar een museum in te richten over de geschiedenis van de snuiffabricage, de specerijenmaalderij en de historie van het "Hioolen complex".

Hiertoe werd met behulp van de cultuurscout van de deelgemeente Kralingen-Crooswijk een plan en begroting opgesteld en diverse fondsen aangeschreven.

Lippoel Leaf BV sponsorde ons ook dit jaar weer met giften in natura.

Koffie- en Theehandel De Eenhoorn stelde twee kogelmolens ter beschikking waarmee we nu ook kleine hoeveelheden tabak kunnen malen.

De IJsselmolens schonk ons rijstebloem voor de productie van Mentholin.

Ook dit jaar ontvingen we weer de ambtenaren van de Voedsel en Waren Autoriteit die toezicht houden op de uitvoering van de tabakswet en controleurs van het Dienst Toezicht Gebouwen en de DCMR.

De verkoop van de snuif verliep gunstig. De export naar onze vertegenwoordiger in Duitsland de SnuffStore Guenter Hartmann en Snuff Ltd in Groot Britannië vertoonde een stijgende lijn. De directe verkoop in de molen en internetbestellingen van particulieren vertoonden dit jaar weer een stijging na de daling van vorig jaar. De verkoop naar de VS vertoonde een sterke daling nadat de zg. PACT act van kracht werd. Deze wet verbiedt de verzending van tabakproducten. Een nieuwe afnemer vonden we in Polen: Synchro. Een monsterzending naar Tsjechië leverde echter geen resultaat. De totale omzet nam toch met zo'n 27% toe.

## Verkoopcijfers

### Totale snuifverkoop per jaar in kilogrammen

2010	2009	2008	2007	2006
72,7	53,0	39,2	37,4	20,9

De cijfers geven het aantal grammen weer.

De winkelverkoop in onderstaande tabel betreft alle directe verkopen in de molens of via de internetsite aan particulieren en binnenlandse tabaksdetaillisten van dit jaar. De export betreft verkopen aan buitenlandse wederverkopers. De Mentholin en Potpourri No. 1 zijn beide tabaksvrije snuifsoorten.

Soort snuif	Winkel verkoop	Export Duitsland	Export V.K.	Export V.S.	Export Polen	Export Tsjechië	Totaal
Latakia	3.000,0	2.800,0	2.200,0	400,0	7.425,0	25,0	15.850,0
Oranje	700,0	1.200,0	900,0	400,0	2.425,0	0,0	5.625,0
Pepermunt	1.375,0	400,0	1.100,0	400,0	2.425,0	25,0	5.725,0
A/P	1.150,0	2.400,0	1.700,0	400,0	2.425,0	25,0	8.100,0
Choco-L	125,0	200,0	0,0	0,0	0,0	0,0	325,0
Chococreame-L	150,0	200,0	0,0	0,0	0,0	0,0	350,0
Chocomint-L	75,0	0,0	0,0	0,0	0,0	0,0	75,0
<b>Subtotaal Latakia soorten</b>	<b>6.575,0</b>	<b>7.200,0</b>	<b>5.900,0</b>	<b>1.600,0</b>	<b>14.700,0</b>	<b>75,0</b>	<b>36.050,0</b>
Macuba	487,5	200,0	1.000,0	200,0	1.212,5	12,5	3.112,5
Pompadour	800,0	200,0	800,0	200,0	1.212,5	12,5	3.225,0
Prins Regent	587,5	1.000,0	800,0	200,0	1.212,5	12,5	3.812,5
Hollandse Bolongaro	1.750,0	400,0	1.200,0	200,0	1.212,5	12,5	4.775,0
Bon Bon	1.187,5	800,0	1.400,0	200,0	1.212,5	12,5	4.812,5
Musino	412,5	700,0	0,0	200,0	0,0	0,0	1.312,5
Mettaijer	350,0	400,0	0,0	0,0	0,0	0,0	750,0
Choco	412,5	200,0	700,0	200,0	1.212,5	0,0	2.725,0
Chococreame	300,0	700,0	800,0	200,0	1.212,5	12,5	3.225,0
Chocomint	425,0	200,0	800,0	200,0	1.212,5	12,5	2.850,0
<b>Subtotaal Virginia soorten</b>	<b>6.712,5</b>	<b>4.800,0</b>	<b>7.500,0</b>	<b>1.800,0</b>	<b>9.700,0</b>	<b>87,5</b>	<b>30.600,0</b>
Mentholin	925,0	1.300,0	1.900,0	0,0	25,0	25,0	4.175,0
Potpourri No. 1	312,5	600,0	900,0	0,0	0,0	12,5	1.825,0
<b>Subtotaal tabaksvrije snuif</b>	<b>1.237,5</b>	<b>1.900,0</b>	<b>2.800,0</b>	<b>0,0</b>	<b>25,0</b>	<b>37,5</b>	<b>6.000,0</b>
<b>Totaal</b>	<b>14.525,0</b>	<b>13.900,0</b>	<b>16.200,0</b>	<b>3.400,0</b>	<b>24.425,0</b>	<b>200,0</b>	<b>72.650,0</b>

De verkoop van "met windkracht gemalen" kaneel is dit jaar langzaam op gang gekomen. We verkochten dit jaar 404 busjes à 50 gram en daarnaast nog onverpakt 5 kg.

Allen die een bijdrage hebben geleverd ten behoeve van Stichting de Kralingse Snuif en Specerijen Compagnie De Ster en De Lelie willen wij hier hartelijk danken voor hun inspanning.

# Financieel jaarverslag

## 1. Balans per 31 december 2010 van De Stichting de Kralingse Snuif- en Specerijen Compagnie De Ster en De Lelie

Aktiva		Balans		Passiva	
Giro	€ 964,77	Eigen vermogen	€ 15.197,08		
Rabo	€ 1.817,39	Crediteuren	€ 0,00		
Kas	€ 56,60				
Rabo spaarrekening	€ 12.358,32				
Debiteuren	€ 0,00				
	€ 15.197,08		€ 15.197,08		

## 2. Resultatenrekening over 2010 van De Stichting de Kralingse Snuif- en Specerijen Compagnie De Ster en De Lelie

Uitgaven		Inkomsten	
Gereedschappen en materialen		Sponsoren	
weegschaal	€ 226,10		€ -
overig	€ 23,78		€ 0,00
	€ 249,88	Inkomsten	
Productiekosten snuiftabak		donateurs	€ 167,50
grondstoffen	€ 934,18	verkoop snuif	€ 5.446,03
accijns	€ 572,44	verkoop overig	€ 244,40
porto- en verpakkings kosten	€ 1.151,69	rente spaarrekening	€ 253,59
	€ 2.658,31		€ 6.111,52
Presentatie kosten			
website	€ 46,41		
Stg Nederlandse Tabakshistorie	€ 50,00		
Vereniging Musea Rotterdam	€ 25,00		
	€ 121,41		
Overige kosten			
heffing kamer van koophandel	€ 26,14		
bankkosten	€ 190,69		
diverse kosten	€ 935,34		
	€ 1.152,17		
Overschot boekjaar 2010	€ 1.929,75		
	€ 6.111,52		€ 6.111,52

## 3. Begroting voor 2011 van De Stichting de Kralingse Snuif- en Specerijen Compagnie De Ster en De Lelie

Uitgaven		Inkomsten	
Gereedschappen en materialen		Sponsoren	
lijnen en doeken voor snuifprod.	€ 100,00	-	€ -
	€ 100,00		€ 0,00
Productiekosten snuiftabak		Inkomsten	
grondstoffen	€ 1.000,00	donateurs	€ 100,00
accijns	€ 600,00	verkoop snuif	€ 4.000,00
porto- en verpakkings kosten	€ 1.200,00	verkoop overig	€ 200,00
webwinkel	€ 500,00	rente spaarrekening	€ 250,00
	€ 3.300,00		€ 4.100,00
Presentatie kosten			
website	€ 50,00		
nieuwsbrief/jaarverslag	€ 50,00		
overig	€ 100,00		
	€ 200,00		
overigen			
heffing kamer van koophandel	€ 50,00		
bankkosten	€ 250,00		
overig	€ 500,00		
reservering karottenfabriekje	€ 2.000,00		
	€ 2.800,00		
	€ 6.400,00	Tekort boekjaar 2011	€ 2.300,00
			€ 6.400,00

## 4. Toelichting begroting voor 2011 van De Stichting de Kralingse Snuif- en Specerijen Compagnie De Ster en De Lelie

Het tekort wordt veroorzaakt doordat er een reservering wordt gedaan voor het realiseren van een snuifmuseum in het karottenfabriekje. Zoals voorgaande jaren zal ook dit jaar weer getracht worden enkele historische snuifsoorten te doen herleven.