

Jaarverslag 2016
van de Snuiftabak- en Specerijenmolens
"De Ster" en "De Lelie"
en
Stichting De Kralingse Snuif en Specerijen Compagnie
De Ster en De Lelie



Inhoudsopgave

INLEIDING	3
DE MAALPLOEG	3
DRAAI- EN MAALACTIVITEITEN	4
ONDERHOUD	5
BIOTOOP	5
BEZOEKERS	6
PUBLICITEIT	6
WEBSITE	6
HET JAAR IN CIJFERS	7
DE GRAFIEKEN	10
DE STICHTING	12
FINANCIEEL JAARVERSLAG	14

Inleiding

Dit jaar kunnen wij u nog een gecombineerd jaarverslag aanbieden van de molens aan de Kralingse Plas en Stichting de Kralingse Snuif en Specerijen Compagnie De Ster en De Lelie. Hoe de toekomst er uit zal zien is nog onzeker.

Dieptepunten dit jaar waren de verkoop van de molens en het beëindigen van de snuiftabakfabricage en -verkoop.

Voor de maalploeg konden we dankzij de inspanningen van het VIE twee nieuwe leden welkom heten.

Ook dit jaar mochten we ook weer ondersteuning van onze sponsors de Hail & Cotton International Group en Catz International ontvangen.

Dit jaar konden we nog een "nieuwe" historische snuifsoort op de markt brengen: Tabac de Paris à la Robillard.

Naast de "met windkracht" gemalen kaneel, speculaaskruiden en witte peper konden we dit jaar ook met windkracht gemalen kruidnagelen aan ons assortiment toevoegen. De specerijen worden voornamelijk afgenomen door bezoekers van de molen die na hun bezoek een busje meenemen. Er zijn nu enkele molenwinkels die onze kaneel en speculaaskruiden afnemen.

Een woord van dank aan de personen, bedrijven en organisaties die dit alles mede mogelijk hebben gemaakt is hier zeker op z'n plaats.

Wij hopen dat u ook nu weer met genoeg kennis zult nemen van dit jaarverslag.

De maalploeg

Dit jaar hebben we dankzij de hulp van het Instituut voor Volkscultuur en Immaterieel Erfgoed (VIE) twee nieuwe leerling molenaars kunnen begroeten.

De samenstelling per 31 december was:

G. van Harrewijen	Mentormolenaar
J. Bes	Vrijwillig molenaar
J. Bakker	Vrijwillig molenaar
N. Kemp	Leerling molenaar
A. van Strien	Lid
J. Bruins	Vrijwillig molenaar
M. Reijnhoudt	Leerling molenaar
C. van Dorp	Leerling molenaar
J. van de Wijngaart	Leerling molenaar

Draai- en maalactiviteiten

Behalve het bezoek tijdens de normale openingstijden, op de tweede zaterdag van de maand en meestal op donderdag als de molens draaien, zijn de volgende activiteiten het vermelden waard.

Snuiftabakfabricage

Tot onze spijt hebben we door de invoering van de nieuwe EU regels in de tabakswet de productie en verkoop van snuiftabak moeten staken. Voor ons als vrijwilligers van een non-profit organisatie is het niet mogelijk om aan deze voorschriften te voldoen.

Specerijenmaalterij

Naast de kaneel, koek/speculaaskruiden en witte peper hebben we dit jaar kruidnagelen toegevoegd aan het assortiment "met windkracht gemalen specerijen. Experimenten om ook nootmuskaat te malen zijn niet geslaagd. Wel hebben we op verzoek geprobeerd om mosterdzaad te malen. Dit was net als de nootmuskaat te vet om op onze stenen te malen. Verder hebben we ook op verzoek angelica- en valeriaanwortel gemalen.

De expositie

Op de voorraadzolder van De Ster trekt de kleine expositie van Silvo BV over specerijen en de historische banden tussen de molens en dat bedrijf nog steeds de aandacht. Dat het merk "De Ster" populair was blijkt wel uit het feit dat nog steeds heel veel mensen de busjes herkennen: "Ja die gebruik ik nog wel".

Tot onze spijt is er een einde gekomen aan de sponsoring door Silvo B.V. doordat het moederbedrijf McCormick Nederland BV in Papendrecht nog slechts een postbus van "Silvo" producten gehandhaafd heeft. We hopen op termijn een andere invulling te geven aan dit deel van de expositie.

Sinds molendag 2007 is op een aantal panelen de expositie "Molens rond de Kralingse plas" te zien. De expositie geeft een beknopt overzicht van de geschiedenis van de molens die rond de plas gestaan hebben.

Ook geeft een aantal reclameborden en een vitrine een kleine selectie van de vele snuifsoorten die nog steeds over de gehele wereld gebruikt worden.

Koningsdag

De molens zijn zoals gebruikelijk, met om en om rood wit blauwe en oranje vlaggen tussen de enden en de driekleur met wimpel in top, versierd. Er zijn verder geen activiteiten geweest.

4 en 5 mei

Op 4 mei hebben beide molens van 16 tot 20 uur in de rouw gestaan met de driekleur halfstok.

Op 5 mei zijn de molens weer mooi gezet, maar nu met afwisselend de nationale driekleur en de groen wit groene vlaggen van de stad

Rotterdam tussen de enden en de driekleur in top. Er zijn verder geen activiteiten geweest.

Nationale Molendag

Door de koude Noordwester kracht 4/5 bleef het bezoek beperkt. We hebben zo'n 70 bezoekers ontvangen en verder de dag gevuld met het zeven van snuiftabak.

Open Monumentendag

De molens waren dit jaar ook weer als traditionele monumenten opgenomen in de publicatie van Open Monumentendag. Het weer werkte mee: zonnig met een klein windje uit het Zuidwesten. We konden geschat zo'n 260 bezoekers verwelkomen.

Onderhoud

Het onderhoud aan de molens valt grofweg gesproken in twee delen uiteen. Het groot onderhoud, uitgevoerd door vaklieden, hierbij moet gedacht worden aan molenmakerswerk, schilderwerk en dergelijke en het routinematig onderhoud, dat door de molenaars wordt uitgevoerd.

Groot onderhoud

Het groot onderhoud bestond dit jaar uit de vervanging van de schoeiing en stormluiken en zwaardplanken bij De Ster en het molenaarshuis.

Routinematig onderhoud

Ook dit jaar werd het knotten van de bomen en het maaien van de werf van De Ster weer voortgezet. In verband met de mankementen van de oude grasmaaier werd deze vervangen door een nieuwe.

De Ster.

De diverse wiggen werden regelmatig vast gezet. Er is begonnen met het herinrichten van bijruimten van de molen. Tevens werd een nieuwe opbergkast getimmerd. Doordat de compressor defect raakte werd deze door een nieuwe vervangen.

De Lelie.

Hier werd het gebruikelijke onderhoud gedaan zoals het schoonmaken van de goten, smeren en vastzetten van diverse wiggen. Verder werd er onder de kap gaas gespannen tegen vogels.

Biotoop

Dit is een blijvende ergernis voor de molenaars. Ondanks alle pogingen om tot een meer aanvaardbare situatie voor de molens te

komen, is de medewerking van de gemeente minimaal.

Bezoekers

Zoals gebruikelijk waren de molens dit jaar weer elke tweede zaterdag van de maand en op de meeste donderdagen voor publiek geopend. Ook waren de molens op meerdere zaterdagmiddagen geopend.

Het totaal aantal bezoekers is dit jaar sterk gestegen ten opzichte van vorig jaar. De reden van deze stijging is het bijzonder grote aantal bezoekers (ca. 250) op Open Monumentendag. We ontvingen, geschat, zo'n 1548 bezoekers, in 2015 waren dat er maar 802. De buitenlandse bezoekers maakten dit jaar zo'n kleine 8% van het totaal uit. Bij het buitenlandse bezoek waren de Belgische scholieren met ca. 1,1% de grootste groep buitenlanders, gevolgd door de Engelsen met ca. 0,7% en Australiërs met ca. 0,5%. Verder werden er nog 38 andere nationaliteiten genoteerd.

Publiciteit

Het blad Rooksignalen 2.0 bestede dit jaar in een uitgebreid artikel aandacht aan de molens en de historische snuiffabricage. Naar aanleiding van het verschijnen van het boek "Het wonder dat niet omvalt" van Ernest van der Kwast heeft TV Rijnmond een filmpje gemaakt bij het artikel "Karotten". Dit filmpje maakt ook deel uit van de expositie "Ode aan de Rotterdammer" van het Museum Rotterdam. Ook op YouTube is dit filmpje samen met verschillende andere filmpjes over de molens te vinden. Ook zijn de molens te vinden op diverse websites voor uitstapjes.

Website

Onze lid Jan Bakker heeft zich ook dit jaar bezig gehouden met onze website. Naast de webwinkel zijn er ook koppelingen naar facebook en twitter. De adressen zijn:

<http://www.snuifmolens.nl>

<https://www.facebook.com/snuifmolens>

<https://twitter.com/snuifmolens>

De website werd dit jaar 4.923 maal bezocht. Hiervan kwam 74,8% uit Europa; 12,4% uit Noord-Amerika; 5,4% uit Azië 0,9% uit Australië; 0,9% uit Zuid-Amerika; 0,2% uit Afrika; 0,2% uit Midden-Amerika en van 5,5% kan niet vastgesteld worden uit welk werelddeel. Het merendeel van de bezoeken kwam uit Nederland: 44,5%, de VS op tweede plaats met 11,5%, ook waren er nog bezoeken uit 77 landen.

Het jaar in cijfers

De molens

De Ster	2016	2015	2014	2013	2012
Aantal draaidagen	96	77	74	62	69
Aantal draaiuren	516	432	411	349	372
Tellerstand per 31/12	508.315	354.166	184.221	51.910	905.799
Aantal omwentelingen	154.149	169.145	132.311	146.111	124.430

De Lelie	2016	2015	2014	2013	2012
Aantal draaidagen	53	37	26	33	41
Aantal draaiuren	271	205	147	183	230
Tellerstand per 31/12	436.160	320.000	215.216	123.913	16.128
Aantal omwentelingen	116.160	104.784	91.303	107.785	90.128

De bezoekers

Land	2016		2015		2014		2013		2012		2011	
	Aantal	Perc.	Aantal	Perc.	Aantal	Perc.	Aantal	Perc.	Aantal	Perc.	Aantal	Perc.
Nederland	1428	92,2	663	82,7	1114	79,5	785	90,2	765	82,3	1195	90,7
België	17	1,1	34	4,2	28	2,0	7	0,8	3	0,3	7	700,0
Engeland	11	0,7	19	2,4	27	1,9	2	0,2	3	0,3	14	1,1
Australië	8	0,5	2	0,2	5	0,4			3	0,3		
Duitsland	7	0,5	18	2,2	35	2,5	4	0,5	36	3,9	1	0,1
China	7	0,5	5	0,6								
USA	6	0,4	9	1,1	11	0,8	9	1,0	8	0,9	17	1,3
Brazilië	6	0,4	2	0,2								
Italië	5	0,3					4	0,5	1	0,1	1	0,1
Iran	5	0,3			7	0,5						
India	5	0,3										
Frankrijk	4	0,3	3	0,4	8	0,6	8	0,9	1	0,1	3	0,2
Aruba	4	0,3										
Egypte	4	0,3										
Rusland	3	0,2	2	0,2	4	0,3	6	0,7			25	1,9
Zwitserland	3	0,2					3	0,3	2	0,2		
Chili	3	0,2										
Spanje	2	0,1	8	1,0	18	1,3			23	2,5	26	2,0
Hongarije	2	0,1	4	0,5					3	0,3		
Portugal	2	0,1	3	0,4					1	0,1	2	0,2
Indonesië	2	0,1							1	0,1		
Hong Kong	2	0,1										
Philippijnen	2	0,1										
Kroatië	2	0,1										
Macedonië	2	0,1										
Taiwan	1	0,1										
Mexico	1	0,1									2	0,2
Suriname	1	0,1			3	0,2						
Finland	1	0,1										
Kaapverdië	1	0,1										
Zimbabwe	1	0,1										
Polen			6	0,7	2	0,1					5	0,4
Singapore			5	0,6					2	0,2	14	1,1
Turkije			4	0,5								
Pakistan			3	0,4								
Libanon			3	0,4								
Canada			2	0,2	4	0,3	1	0,1	3	0,3		
Congo			2	0,2								
Japan			1	0,1	3	0,2					2	0,2
Schotland			1	0,1								
Kenia			1	0,1	1	0,1						
Letland			1	0,1	2	0,1						
Angola			1	0,1								
Oostenrijk							5	0,6	3	0,3		
Bulgarije					4	0,3						
Denemarken					23	1,6			2	0,2	1	0,1
Griekenland					34	2,4	2	0,2				
Zuid Korea									5	0,5		
Roemenië											2	0,2
Zuid Afrika							2	0,2			1	0,1
Servië							2	0,2				
Tsechië					2	0,1			3	0,3		
Marokko					6	0,4						
Slowakije							2	0,2				
Noorwegen					1	0,1	1	0,1	4	0,4		
Argentinië							5	0,6			2	0,2
Vietnam											2	0,2
Bolivia									1	0,1	1	0,1
Peru											2	0,2
Malesië					2	0,1					1	0,1
Estland											1	0,1
Uruguay											2	0,2
Bosnië Herzegovina					4	0,3						
Albanië					1	0,1						
Dubai					1	0,1						
Luxemburg					1	0,1						
Costa Rica					1	0,1						
Thailand									1	0,1		
Maagdeneilanden									2	0,2		
Irak									4	0,4		
Oekraïne							1	0,1				
IJsland							2	0,2				
Totaal buitenland	120	7,8	139	17,3	288	20,5	85	9,8	165	17,7	122	9,3
Totaal	1548	100,0	802	100,0	1402	100,0	870	100,0	930	100,0	1317	100,0

De website

Aantal bezoeken per jaar

Jaar	2016	2015	2014	2013	2012
Aantal	4923	7024	4231	5690	5311

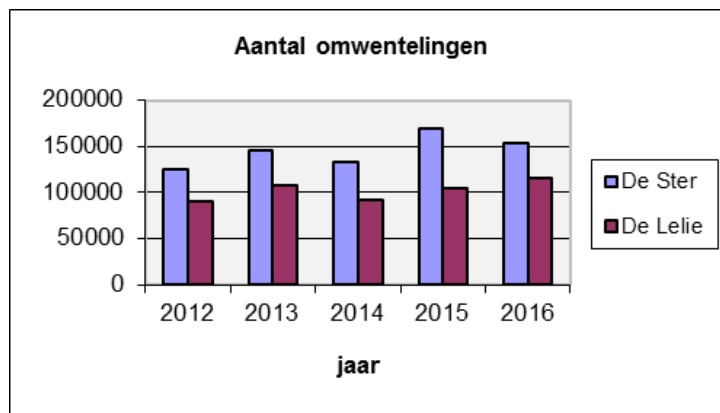
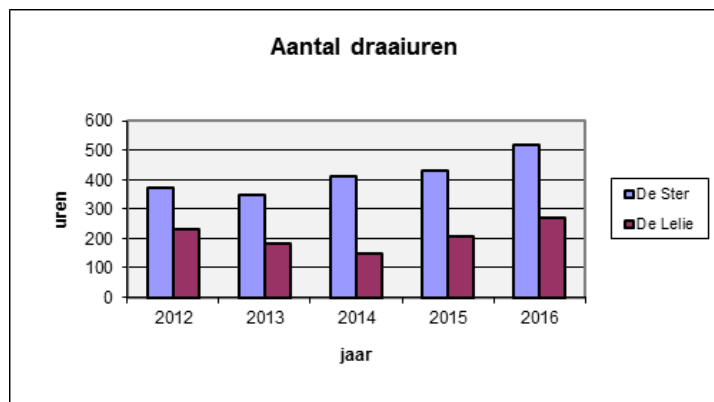
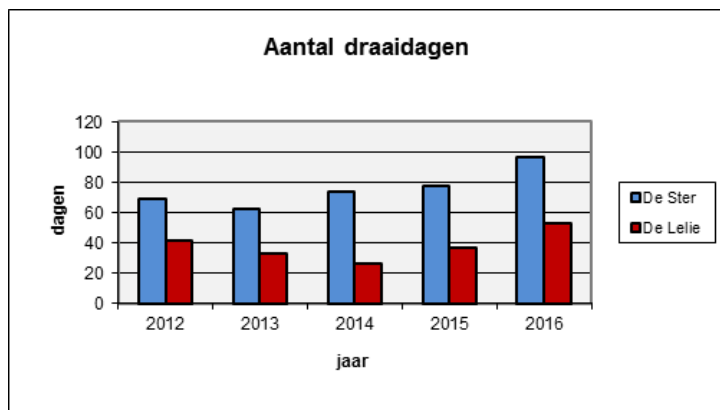
De dip in 2014 en de piek in 2015 zijn waarschijnlijk het gevolg van de overgang naar een andere tellers. Dit zou ook de plotselinge verschijning van drie nieuwe landen in de tabel kunnen verklaren.

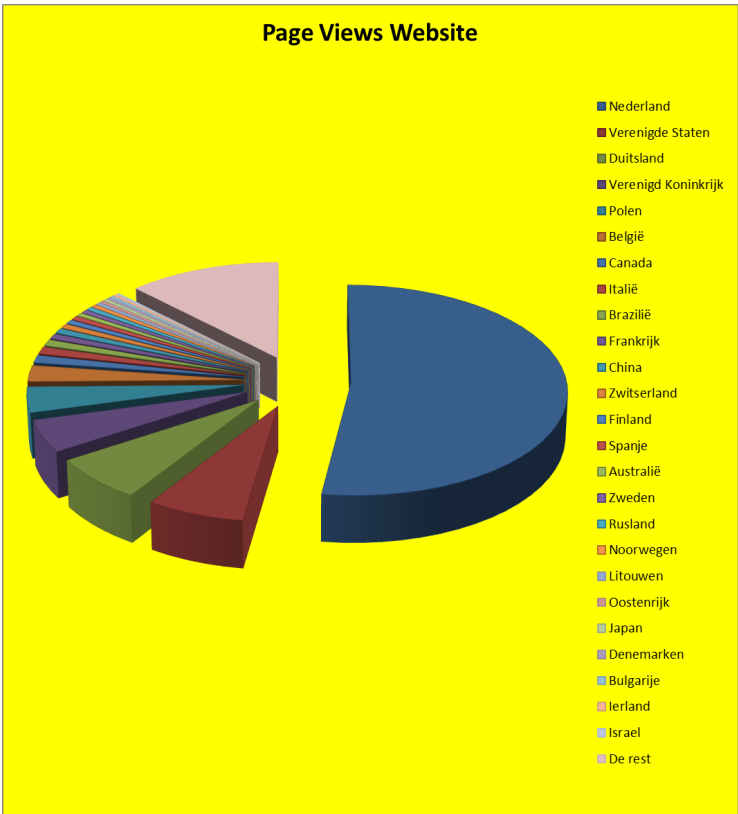
Totaal aantal bezoeken per land (Cumulatief)

Herkomst	2016		2015		2014		2013		2012	
	Aantal	Perc.	Aantal	Perc.	Aantal	Perc.	Aantal	Perc.	Aantal	Perc.
Nederland	30.470	52,3	28.281	53,0	26.141	56,1	23.760	56,1	20.662	56,3
Verenigde Staten	3.971	6,8	3.405	6,4	5.118	11,5	4.819	11,4	4.306	11,7
Duitsland	3.921	6,7	3.595	6,7	3.274	7,4	2.984	7,0	2.534	6,9
Verenigd Koninkrijk	2.887	5,0	2.480	4,7	2.246	5,1	2.057	4,9	1.839	5,0
Polen	2.283	3,9	2.186	4,1	2.069	4,7	1.883	4,4	1.488	4,1
België	1.443	2,5	1.313	2,5	1.198	2,7	1.114	2,6	1.015	2,8
Canada	671	1,2	628	1,2	554	1,2	511	1,2	442	1,2
Italië	633	1,1	519	1,0	415	0,9	360	0,8	303	0,8
Brazilië	549	0,9	529	1,0	307	0,7	107	0,3	106	0,3
Frankrijk	469	0,8	445	0,8	380	0,9	350	0,8	254	0,7
China	422	0,7	311	0,6						
Zwitserland	385	0,7	332	0,6	314	0,7	300	0,7	296	0,8
Finland	349	0,6	336	0,6	298	0,7	276	0,7	247	0,7
Spanje	334	0,6	288	0,5	231	0,5	207	0,5	181	0,5
Australië	286	0,5	246	0,5	196	0,4	173	0,4	171	0,5
Zweden	284	0,5	253	0,5	231	0,5	218	0,5	253	0,7
Rusland	279	0,5	131	0,2						
Noorwegen	236	0,4	233	0,4	221	0,5	207	0,5	197	0,5
Litouwen	218	0,4	215	0,4	208	0,5	204	0,5	201	0,5
Oostenrijk	181	0,3	159	0,3	136	0,3	127	0,3	97	0,3
Japan	179	0,3	158	0,3						
Denemarken	165	0,3	160	0,3	144	0,3	140	0,3	136	0,4
Bulgarije	156	0,3	153	0,3	143	0,3	135	0,3	129	0,4
Ierland	155	0,3	142	0,3	121	0,3	114	0,3	112	0,3
Israël	134	0,2	130	0,2	115	0,3	112	0,3	92	0,3
De rest	7.193	12,3	3.894	7,3	2.246	5,1	1.968	4,6	1.348	3,8
Totaal	58.253	100,0	53.330	100,0	46.306	100,0	42.368	100,0	36.678	100,0

In 2016 bestond de rest uit nog 55 andere landen.

De Grafieken





De stichting

De molens, het karottenfabriekje en de molenaarswoning zijn dit jaar verkocht aan Stadsherstel Historisch Rotterdam N.V.

Ook werd in oktober besloten de productie en verkoop van snuiftabak te beëindigen. Dit besluit is ingegeven door de invoering van de nieuwe tabakswet. Hierdoor zijn de Europese richtlijnen voor productie en verkoop van tabak (artikelen) integraal overgenomen. Als vrijwilligers die met een stichting de historische productie van snuiftabak voor het nageslacht wilden bewaren was het onmogelijk om aan deze voorschriften te voldoen.

Hail & Cotton International sponsorde ons ook dit jaar weer met tabak.

Catz International sponsorde ons dit jaar met specerijen.

De verkoop van de snuif vertoonde na de teruggang in 2015 weer een stijging. De winkelverkoop via internet en de export naar Duitsland en de VS vertoonde een sterke stijging. De export naar China vertoonde een sterke daling en de export naar het VK en Polen viel geheel weg. De totale verkoop was dit jaar bijna 25% hoger dan in 2015. Een deel van deze stijging moet worden toegeschreven aan het feit dat we onze wederverkopers in het buitenland de mogelijkheid hebben geboden om nog éénmaal te bestellen van uit de bestaande voorraden.

Verkoopcijfers

Totale snuifverkoop per jaar in kilogrammen

2016	2015	2014	2013	2012
135,1	102,8	116,1	107,9	94,9

Snuifverkoop per soort en bestemming

De winkelverkoop in onderstaande tabel betreft alle directe verkopen in de molens of via de internetsite aan particulieren en binnenlandse tabaksdetaillisten van dit jaar. De export betreft verkopen aan buitenlandse wederverkopers. De Mentholin, Potpourri No. 1 en Potpourri No. 2 zijn de tabaksvrije snuifsoorten. De cijfers geven het gewicht in grammen weer.

	Winkelverkoop	Duitsland	VS	China	Totaal
Latakia Ao 1860	4.875,0	4.380,0	3.900,0		13.155,0
Oranje	1.030,0	2.310,0	720,0		4.060,0
Pepermunt	2.085,0	1.260,0	1.990,0		5.335,0
A/P	3.130,0	1.500,0	1.380,0		6.010,0
Choco-L	545,0	1.560,0	850,0		2.955,0
Chococreame-L	775,0	1.560,0	1.420,0		3.755,0
Chocomint-L	395,0	1.080,0	150,0		1.625,0
Subtotaal	12.835,0	13.650,0	10.410,0		36.895,0
Macuba	700,0	1.200,0	1.400,0		3.300,0
Pompadour	920,0	1.700,0	400,0		3.020,0
Prins Regent	1.060,0	1.140,0	980,0	2.000,0	5.180,0
Bolongaro	3.447,5	1.040,0	1.480,0		5.967,5
Bon Bon	727,5	640,0	2.800,0		4.167,5
Musino	480,0	1.120,0	800,0		2.400,0
Mettaijer	577,5	280,0	650,0		1.507,5
Gingerbread	430,0	420,0	1.175,0		2.025,0
Limburger	580,0	2.000,0	3.200,0		5.780,0
Mississippi	640,0	740,0	2.700,0		4.080,0
St. Omer No. 1	2.180,0	2.190,0	4.500,0		8.870,0
Herbststedt's B	435,0	240,0	900,0		1.575,0
Herbststedt's B+K	415,0	160,0	800,0		1.375,0
Hollandse	520,0	2.280,0	800,0		3.600,0
Son de Tonca No. 1	660,0	1.520,0	2.000,0	7.500,0	11.680,0
Tabac de Paris à la Robillard	880,0	2.360,0		2.000,0	5.240,0
FCV 250	917,5	910,0	2.525,0		4.352,5
FCV 400	1.435,0	3.540,0	2.000,0		6.975,0
Choco	675,0	840,0	560,0		2.075,0
Chococreame	660,0	2.040,0	300,0	5.000,0	8.000,0
Chocomint	375,0	480,0	800,0		1.655,0
Subtotaal	18.715,0	26.840,0	30.770,0	16.500,0	92.825,0
Mentholin	870,0	1.290,0	630,0		2.790,0
Potpourri No. 1	222,5	630,0	70,0		922,5
Potpourri No. 2	252,5	1.295,0	87,5		1.635,0
Subtotaal	1.345,0	3.215,0	787,5		5.347,5
Totaal	32.895,0	43.705,0	41.967,5	16.500,0	135.067,5

Specerijenverkoop

De verkoop van "met windkracht gemalen" kaneel was dit jaar op het zelfde niveau als vorig jaar namelijk 471 busjes tegen 475 busjes à 50 gram vorig jaar. Daarnaast werd nog 0,6 kg gemalen kaneel en 0,4 kg kaneelstokjes verkocht.

Dit jaar zijn we naast de kaneel ook begonnen met verkoop van busjes andere gemalen specerijen. We verkochten 114 busjes vleeskruiden, 107 busjes en nog 10 kg, speculaas/koekkruiden, 111 busjes witte peper, 111 busjes kerrie, 51 busjes nootmuskaat en 45 busjes kruidnagelen.

Allen die een bijdrage hebben geleverd ten behoeve van Stichting de Kralingse Snuif en Specerijen Compagnie De Ster en De Lelie willen wij hier hartelijk danken voor hun inspanning.

Financieel jaarverslag

1. Balans per 31 december 2016 van De Stichting de Kralingse Snuif- en Specerijen Compagnie De Ster en De Lelie

Balans			
Aktiva		Passiva	
Giro	€ 1.940,64	Eigen vermogen	€ 31.073,12
Rabo	€ 1.155,80	Crediteuren	€ 0,00
Kas	€ 389,55		
Rabo spaarrekening	€ 27.587,13		
Debiteuren	€ 0,00		
	€ 31.073,12		€ 31.073,12

2. Resultatenrekening over 2016 van De Stichting de Kralingse Snuif- en Specerijen Compagnie De Ster en De Lelie

Uitgaven		Inkomsten	
Gereedschappen en materialen		Sponsors	
<i>compressor</i>	€ 159,00	Stg v. Volkscultuur en Immaterieel Erfgoed	€ 1.000,00
<i>laptop</i>	€ 196,95		€ 1.000,00
<i>diversen</i>	€ 175,16		
	€ 531,11	Inkomsten	
Produktiekosten snuiftabak		<i>donateurs</i>	€ 170,00
<i>grondstoffen</i>	€ 2.442,44	<i>verkoop snuif</i>	€ 8.709,20
<i>porto- en verpakkings kosten</i>	€ 4.353,41	<i>verkoop overig</i>	€ 423,60
<i>kosten webshop</i>	€ 550,32	<i>rente spaarrekening</i>	€ 122,87
	€ 7.346,17		€ 9.425,67
Presentatie kosten			
<i>Eur. Route of Industrial Heritage</i>	€ 100,00		
<i>Stg Nederlandse Tabakshistorie</i>	€ 100,00		
	€ 200,00		
Overige kosten			
<i>bankkosten</i>	€ 385,35		
<i>verzekeringen vrijwilligers</i>	€ 339,50		
<i>diverse kosten</i>	€ 466,15		
	€ 1.191,00		
Overschot boekjaar 2016	€ 1.157,39		
	€ 10.425,67		€ 10.425,67

3. Begroting voor 2017 van De Stichting de Kralingse Snuif- en Specerijen Compagnie De Ster en De Lelie

Uitgaven		Inkomsten	
Gereedschappen en materialen		Sponsors	
-	€ 0,00	-	€ -
			€ 0,00
Produktiekosten snuiftabak		Inkomsten	
-	€ 0,00	<i>donateurs</i>	€ 100,00
		<i>verkoop snuif</i>	€ -
Presentatie kosten		<i>verkoop overig</i>	€ 400,00
<i>website</i>	€ 50,00	<i>rente spaarrekening</i>	€ 100,00
<i>Eur. Route of Industrial Heritage</i>	€ 100,00		€ 600,00
<i>Stg Nederlandse Tabakshistorie</i>	€ 50,00		
<i>Vereniging Musea Rotterdam</i>	€ 25,00		
	€ 225,00		
Overigen			
<i>bankkosten</i>	€ 200,00		
<i>verzekeringen vrijwilligers</i>	€ 160,00		
<i>overig</i>	€ 500,00		
	€ 860,00	Tekort boekjaar 2017	€ 485,00
Tekort boekjaar 2017			
	€ 1.085,00		€ 1.085,00

4. Toelichting begroting voor 2017 van De Stichting de Kralingse Snuif- en Specerijen Compagnie De Ster en De Lelie

- kosten en opbrengsten snuifverkoop vallen weg
- bankkosten lager door beëindigen ING rekening en Omnikassa
- kosten verzekeringen vrijwilligers in 2016 tijdelijk hoger vanwege twee nieuwe aanmeldingen
- overig inkomsten en uitgaven vergelijkbaar aan 2016